

# Ede Rietkampen minibieb route

Mede mogelijk gemaakt door:



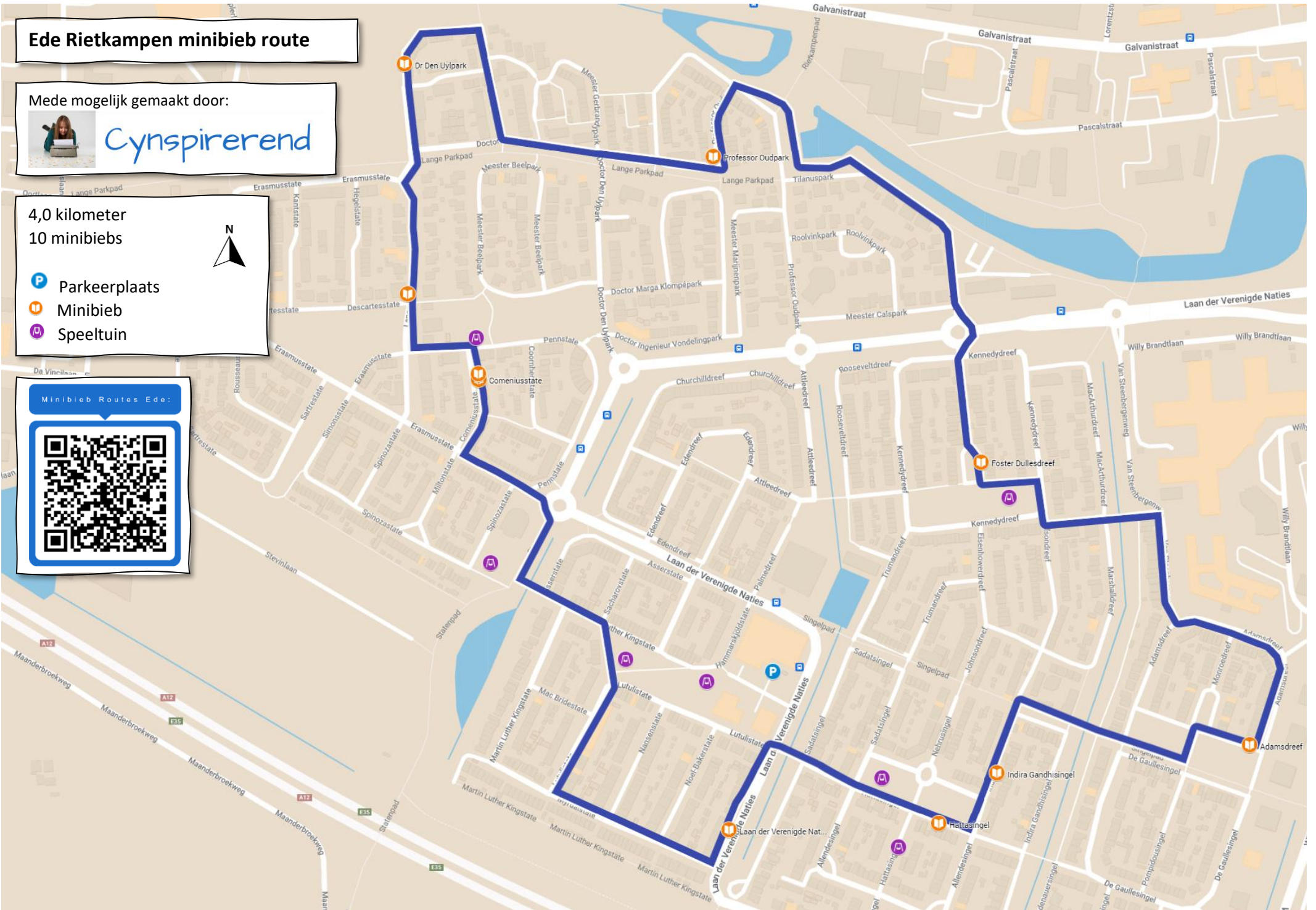
Cynspirerend

4,0 kilometer  
10 minibiebs










- Parkeerplaats
- Minibieb
- Speeltuin

Minibieb Routes Ede:



## Routebeschrijving:

- Start op de parkeerplaats  bij Sporthal 't Riet.
- Ga in zuidoostelijke richting naar de Laan der Verenigde Naties en sla rechtsaf.
-  Op nummer 124 vind je de minibieb.
- Ga verder op de Laan der Verenigde Naties.
- Ga de eerste weg rechts in, de Myrdalstate.
- Neem de 3<sup>e</sup> weg rechts, de Lutulistate.
- Als de weg naar rechts draait, ga je schuin links langs de speeltuin op.
- Bij de Martin Luther Kingstate sla je linksaf.
- Loop rechtdoor tot over het bruggetje.
- Sla rechtsaf het Statenpad op richting de rotonde.
- Ga bij de rotonde linksaf de Erasmusstate op.
- Ga de 2<sup>e</sup> weg rechts, de Comeniusstate, in.
-  Op nummer 32 en 34 vind je 2 minibiebs.
- Volg de Comeniusstate naar links tot je op de Langeweideweg komt.
- Sla rechtsaf en loop langs de stadsboerderij De Lange Weide.
-  Aan de overkant staat bij Descartesstate 2 de minibieb.
- Loop verder op de Langeweideweg.
- Ga na nummer 49 rechtsaf het Dr Den Uylpark in.
- Houdt na het fietspad links aan.
- Na nummer 50 gaat de weg naar rechts, loop hier rechtdoor het voetpad op.
-  Bij nummer 96 staat de minibieb.
- Loop verder langs de huizen. En ga bij de parkeerplaatsen rechtsaf.
- Ga aan het einde linksaf en blijf het Dr Den Uylpark volgen.
- Ga bij de kruising met het Meester Gerbrandypark rechtdoor op het voetpad langs de huizen.
- Je komt nu uit bij het Professor Oudpark, loop ook hier nog rechtdoor.
- Ga met de bocht mee naar links.
-  Bij nummer 87 staat de minibieb.
- Loop verder in het Professor Oudpark en ga bij de T-splitsing rechtsaf het onverharde pad op.
- Volg dit pad, ook als het linksaf het Tilanuspark volgt.
- Aan het eind van het pad ga je verder op het Tilanuspark.
- Loop door naar de rotonde en steek deze rechtover naar de Foster Dullesdreef.
-  Bij nummer 33 vind je de minibieb.
- Vervolg je weg en sla linksaf naar de Kennedydreef.
- Sla rechtsaf en vervolgens linksaf de Marshalldreef in.
- Ga over het bruggetje rechtsaf verder op de van Steenbergenweg.
- Ga bij de Y splitsing linksaf bij de Adamsdreef.
- Blijf de Adamsdreef met de bocht naar rechts volgen.
- Ga na nummer 92 rechtsaf.
-  Direct om de hoek vind je de minibieb.
- Loop verder en ga door het park linksaf en daarna rechtsaf het Singelpad op.
- Blijf de weg volgen tot na de school.
- Ga linksaf naar de Indira Gandhisingel in.
-  Bij nummer 16 vind je een minibieb
- Ga verder op de Indira Gandhisingel en sla de 2<sup>e</sup> weg rechtsaf de Hattasingel in.
-  Bij nummer 20 vind je de minibieb.
- Loop verder op de Hattasingel
- Aan het einde van de weg ga je rechtdoor naar de Golda Meirsingel.
- Blijf rechtdoor lopen het bruggetje over.
- Steek over en ga rechtsaf terug naar de parkeerplaats. Je bent weer terug bij het beginpunt.

# Minibieb Wandelroute Ede:

## Ede Rietkampen

### Startpunt wandelroute:

Aangezien je met deze route een rondje loopt, kun je op elk punt in deze route van start gaan.

Kom je niet uit deze buurt? Dan is het handig om je fiets of auto op de parkeerplaats bij Sporthal 't Riet te zetten en vanaf daar te starten.

### Waarom deze minibieb wandelroute?

Deze route is opgezet door ons met het doel op een leuke manier een ommetje te maken.

Een makkelijke en leuke manier om de omgeving van Ede te (her)ontdekken en nieuw leesvoer te vinden.

### Wandelroute gelopen?

Deel je foto's of filmpjes via social media, terwijl je aan het wandelen bent? Leuk! Tag me op Facebook en/of Instagram met @cynspirerend, zodat ik je posts ook kan zien.

Heb je feedback voor de route? Kun je een minibieb niet meer vinden of heb je er juist onderweg ééntje extra gespot. Stuur me dan een mailtje op [cynthia@cynspirerend.nl](mailto:cynthia@cynspirerend.nl) of [laat een reactie achter onder de online versie van deze route.](#)

### Wat zijn minibiebs?

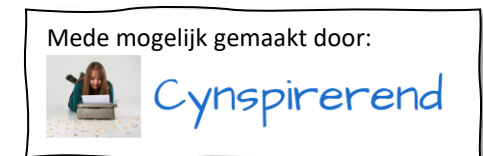
Tijdens de route kom je minibiebs tegen van bewoners uit deze buurt. Je kunt hier boeken lenen, ruilen en meenemen.

Ga hier alsjeblieft respectvol mee om: lees de regels van de minibieb en houdt de minibiebs die je tegenkomt netjes.

Zo houden we deze wandelroute voor iedereen leuk: voor de wandelaars én voor de eigenaren van de minibiebs.

### Meer minibieb routes ontdek je hier:

Ga naar [www.cynspirerend.nl/minibieb Wandelroutesede](http://www.cynspirerend.nl/minibieb Wandelroutesede) of scan onderstaande QR-Code:



Op deze pagina vind je meer minibieb wandelroutes en een overzicht met alle minibiebs in Ede. Ook kun je je hier inschrijven voor de **minibieb nieuwsbrief**, zodat je op de hoogte blijft van nieuwe minibiebs, updates en routes in Ede.