



Minibieb Wandelroute Ede: Kernhem






Mede mogelijk gemaakt door:



Cynspirerend

Minibieb Routes Ede:



- 4,7 kilometer
- 10 minibiebs
-  Parkeerplaats de Vuursteen
-  Parkeerplaats Parkweide
-  Horecagelegenheid
-  Speeltuin
-  Minibieb



Routebeschrijving:

- Start op de parkeerplaats **P** van de basisschool aan het Balgzand.
- Loop in noordelijke richting en sla rechtsaf de Balgzand in.
- 📍 Hier vind je op nummer 2 de minibieb.
- Loop terug op de Balgzand naar de straat Lagewoud en sla rechtsaf.
- Loop rechtdoor tot na het appartementencomplex.
- Ga het zandpad op en ga daarna rechts. Blijf dit zand pad volgen.
- Ga na 200 meter rechtdoor tussen de bomen en volg het bospad ongeveer 60 meter tot de T-splitsing en ga hier rechts. Dit is de Mastbos.
- Loop rechtdoor en ga de eerste weg linksaf naar de Houtrakbos.
- 📍 Bij nummer 35 staat de minibieb.
- Loop verder op de Houtrakbos.
- Sla bij de kruising linksaf. Dit is het Laarwoud.
- Ga de 1^e weg links in, de Mastbos.
- 📍 Direct op de hoek bij nummer 2 staat een minibieb.
- Loop terug naar de Laarwoud en ga linksaf.
- Ga de 2^e weg rechts het zandpad op dat achter de huizen loopt.
- Loop langs de speeltuin. Hier gaat het zandpad over in een stoep. Blijf langs de bosschage lopen aan je linkerkant.
- Volg de stoep tot de kruising en hier schuin rechtdoor het zandpad achter de huizen weer op.
- Ga bij de T-splitsing rechtsaf en daarna linksaf het bruggetje over.
- Blijf het pad achter de huizen volgen.
- 📍 Na ongeveer 80 meter staat er bij een achtertuin een minibieb.
 - Volg het pad verder tot je bij een splitsing komt en ga hier rechts.
 - Zodra je op de verharde weg bent, ga je direct rechtsaf. Loop op het paadje door de bosschage.
 - Na het paadje sla je direct linksaf, dit is de Meerberg.
 - Loop rechtdoor tot je niet meer verder kunt. Je bent nu op de Stakenberg. Ga hier rechtsaf.
 - Blijf de weg volgen. Links van je zie je winkelcentrum de Parkweide. Hier vind je een horecagelegenheid 🍷 en een parkeerplaats **P**.
- Aan het eind van de weg, ga je rechtsaf de Hogewoud op. Ga vervolgens direct linksaf het Zuiderhout op.
- 📍 Bij nummer 17 staat de minibieb.
- Ga schuin tegenover deze minibieb rechtsaf het Grote Houtplein op.
- Voor het bruggetje sla je linksaf.
- Steek de weg het Laarwoud over naar de Rendelaarsbos.
- 📍 Blijf de weg volgen met de bocht naar links. Vlak na de bocht vind je op nummer 2 de minibieb.
- Vervolg je weg op de Rendelaarsbos totdat je een speeltuin aan je Sla rechtsaf door de speeltuin en het pad door de bosschage.
- Ga direct na de bosjes linksaf en volg de Spanderswoud.
- Sla bij de Ambtsbos rechtsaf.
- 📍 Bij nummer 15 staat een minibieb.
- Loop verder op de Ambtsbos en ga bij de speeltuin linksaf.
- Loop door de steeg naar de Laan van Kernhem.
- Ga linksaf bij de Laan van Kernhem.
- 📍 Bij nummer 67 staat de minibieb.
- Ga terug op de Laan van Kernhem richting de steeg waar je uit kwam.
- Loop door op de Laan van Kernhem tot het einde.
- Ga over het pad langs de bosschage naar de straat Mantingerzand en sla rechtsaf.
- Ga de 1^e weg links in, de Ermerzand.
- Aan het eind van de weg steek je de weg (het Laarwoud) over en ga je links en direct rechts naar de Molenveen.
- Ga direct links de Zuiderveen in.
- 📍 Bij nummer 32 vind je de minibieb.
- Loop verder op de Zuiderveen.
- Ga met de bocht mee naar rechts.
- Loop langs de speeltuin op en ga bij de 4^e weg rechts de Slotveen in.
- 📍 Bij nummer 14 vind je de minibieb.
- Loop verder de straat uit naar de Lagewoud.
- Ga hier linksaf en volg de weg tot je weer terug bent op de parkeerplaats **P** bij basisschool de Vuursteen.

Minibieb Wandelroute Ede:

Kernhem

Startpunt wandelroute:

Aangezien je met deze route een rondje loopt, kun je op elk punt in deze route van start gaan.

Kom je niet uit deze buurt? Dan is het handig om je fiets of auto op de parkeerplaats aan de Balgzand in deze route te zetten en vanaf daar te starten.

Waarom deze minibieb wandelroute?

Deze route is opgezet door ons met het doel op een leuke manier een ommetje te maken.

Een makkelijke en leuke manier om de omgeving van Ede te (her)ontdekken en nieuw leesvoer te vinden.

Wandelroute gelopen?

Deel je foto's of filmpjes via social media, terwijl je aan het wandelen bent? Leuk! Tag me op Facebook en/of Instagram met @cynspirerend, zodat ik je posts ook kan zien.

Heb je feedback voor de route? Kun je een minibieb niet meer vinden of heb je er juist onderweg ééntje extra gespot. Stuur me dan een mailtje op cynthia@cynspirerend.nl of [laat een reactie achter onder de online versie van deze route.](#)

Wat zijn minibiebs?

Tijdens de route kom je minibiebs tegen van bewoners uit deze buurt. Je kunt hier boeken lenen, ruilen en meenemen.

Ga hier alsjeblieft respectvol mee om: lees de regels van de minibieb en houdt de minibiebs die je tegenkomt netjes.

Zo houden we deze wandelroute voor iedereen leuk: voor de wandelaars én voor de eigenaren van de minibiebs.

Meer minibieb routes ontdek je hier:

Ga naar www.cynspirerend.nl/minibiebwandelroutesede of scan onderstaande QR-Code:



Op deze pagina vind je meer minibieb wandelroutes en een overzicht met alle minibiebs in Ede. Ook kun je je hier inschrijven voor de **minibieb nieuwsbrief**, zodat je op de hoogte blijft van nieuwe minibiebs, updates en routes in Ede.